



ARBATAX ASIMMETRICA CON PORTA CENTRALE

ART.	FASCIA DI COSTO
770ARB	DA 128 CM A 139 CM
771ARB	DA 140 CM A 149 CM
772ARB	DA 150 CM A 159 CM
773ARB	DA 160 CM A 169 CM
774ARB	DA 170 CM A 179 CM
775ARB	DA 180 CM A 189 CM
776ARB	DA 190 CM A 199 CM

PER IL PERFEZIONAMENTO DELL'ORDINE È ASSOLUTAMENTE NECESSARIO SPECIFICARE:

- > LA LUCE NETTA DELLA NICCHIA ALLE 3 ALTEZZE > **CONTROCOPERTINA**
- > LA POSIZIONE (DX O SX) DELLA MANIGLIA
- > LA FINITURA DELL'ACCIAIO INOX (LUCIDO O SATINATO)
- > IL CRISTALLO (TRASPARENTE, EXTRACHIARO, COLORATO, ACIDATO, RIFLETTENTE) > **PAG. 136 / 138**

ESTENSIBILITÀ IN NICCHIA ± 1,5 CM DALLA MISURA INDICATA SULLA CONFERMA D'ORDINE

IL MODELLO CON PORTA CENTRALE PUÓ ESSERE INSTALLATO ESCLUSIVAMENTE IN NICCHIA

NEL MODELLO CON PORTA CENTRALE NON È POSSIBILE INSTALLARE IL SISTEMA DI APERTURA ELETTRONICA "MOVE"

DISPONIBILE SISTEMA DI CHIUSURA ASSISTITO "SOFT CLOSE" > **PAG. 145**

MODELLO NON REVERSIBILE - RAPPRESENTATE COMBINAZIONI DISPONIBILI

LARGHEZZA STRUTTURA	LUCE INGRESSO	FISSO LATO MANIGLIA	FISSO LATO OPPOSTO
DA 128 A 137 CM	45 CM	DA 25 A 34 CM	58 CM
DA 138 A 157 CM	50 CM	DA 25 A 44 CM	63 CM
DA 158 A 200 CM	57 CM	DA 25 A 67 CM	76 CM



MOD. DESTRO
CON MANIGLIA A DESTRA



MOD. SINISTRO
CON MANIGLIA A SINISTRA

DISPONIBILE SISTEMA
DI CHIUSURA ASSISTITA
"SOFT CLOSE" > **PAG. 145**



APERTURA SCORREVOLE, RAPPRESENTATA: SOLUZIONE PER NICCHIA, MOD. DESTRO (MANIGLIA A DESTRA)

APERTURA CON **ANTA SCORREVOLE**

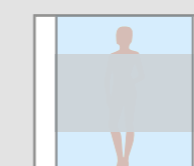
REALIZZATA **SU MISURA**, IN **ACCIAIO INOX** E **CRISTALLO TEMPERATO** TRASPARENTE DA 8 MM
SONO INOLTRE DISPONIBILI CRISTALLI EXTRACHIARO, COLORATI, ACIDATI, RIFLETTENTI > **PAG. 136 / 138**
L'**ALTEZZA STANDARD È DI 200 CM**, DISPONIBILITÀ **ALTEZZE SPECIALI** FINO A 230 CM. > **PAG. 140**

NON SONO PREVISTE GUARNIZIONI IN PLASTICA

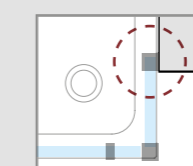
L'INSTALLAZIONE **RICHIÈDE** UNO SPAZIO LIBERO SOPRA LA CABINA DI ALMENO **20 CM**
PER TUTTE LE COMBINAZIONI **NON È** RICHIESTO L'UTILIZZO DI ALCUN TIRANTE STABILIZZATORE



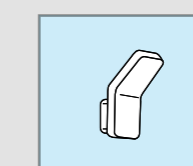
CRISTALLI COLORATI
E RIFLETTENTI
> **PAG. 135**



ACIDATURE TOTALI
O PARZIALI
> **PAG. 138**



PROFILI CON
SEZIONI SPECIALI
> **PAG. 142**



ACCESSORI
> **PAG. 144**